

Event Management

Event > Event Details → Boat Team Related

Base de test : <http://sailing.st-software.com/portal/fr-CH/login/signin>
Base de production : <https://portal.manage2sail.com/fr-CH/login/signin>

Event > Event Details → Boat Team Related

The screenshot shows the 'Modify Regatta Event: 6mJi_TEST_SNG' page. The 'Event Details' tab is selected in the top navigation bar. The 'Boat team related' sub-tab is also selected. The page displays two sections: 'Event Approvals' and 'SailorApp Settings'.

Used Approvals	Needed for ORM
<input type="checkbox"/> Checked	<input type="checkbox"/>
<input checked="" type="checkbox"/> Paid	<input checked="" type="checkbox"/>
<input checked="" type="checkbox"/> Insured	<input checked="" type="checkbox"/>
<input type="checkbox"/> Disclaimer	<input type="checkbox"/>
<input checked="" type="checkbox"/> Inspected	<input checked="" type="checkbox"/>
<input checked="" type="checkbox"/> License	<input checked="" type="checkbox"/>
<input type="checkbox"/> Custom 1	<input type="checkbox"/>
<input type="checkbox"/> Custom 2	<input type="checkbox"/>
<input type="checkbox"/> Custom 3	<input type="checkbox"/>

SailorApp Settings

- Is Allowed

Gathered National IDs

- Swiss ID #
- Dutch Sailing ID
- Belgium Sailing ID
- Norwegian National ID
- Other
National ID of any country is allowed

Imprint | Terms and Conditions | Privacy Notice Version: 1.0.2.971

Event > Event Details → Boat Team Related

The screenshot shows the 'Modify Regatta Event' page for event '6mJI_TEST_SNG'. The 'Boat team related' tab is selected. The 'Event Approvals' section is visible, with the following table:

Used Approvals	Needed for ORM	Is Allowed
<input type="checkbox"/> Checked	<input type="checkbox"/>	<input checked="" type="checkbox"/>
<input checked="" type="checkbox"/> Paid	<input checked="" type="checkbox"/>	<input checked="" type="checkbox"/>
<input checked="" type="checkbox"/> Insured	<input checked="" type="checkbox"/>	<input checked="" type="checkbox"/>
<input type="checkbox"/> Disclaimer	<input type="checkbox"/>	<input checked="" type="checkbox"/>
<input checked="" type="checkbox"/> Inspected	<input checked="" type="checkbox"/>	<input checked="" type="checkbox"/>
<input checked="" type="checkbox"/> License	<input checked="" type="checkbox"/>	<input checked="" type="checkbox"/>
<input type="checkbox"/> Custom 1	<input type="checkbox"/>	<input checked="" type="checkbox"/>
<input type="checkbox"/> Custom 2	<input type="checkbox"/>	<input checked="" type="checkbox"/>
<input type="checkbox"/> Custom 3	<input type="checkbox"/>	<input checked="" type="checkbox"/>

Below the table, the 'Gathered National IDs' section is visible, with the following table:

<input checked="" type="checkbox"/> Swiss ID #
<input checked="" type="checkbox"/> Dutch Sailing ID
<input checked="" type="checkbox"/> Belgium Sailing ID
<input checked="" type="checkbox"/> Norwegian National ID
<input checked="" type="checkbox"/> Other

The 'Other' option has a dropdown menu with 'Select country' and a note: 'National ID of any country is allowed'.

Options de base à sélectionner
OBLIGATOIREMENT

- Paid
- Insured
- Inspected (seulement pour des championnats pour lesquels un contrôle de jauge est requis par l'AC)
- License (Carte SwS pour les navigateurs suisses – licence de compétiteurs pour les autres nations si elles en ont une)
- Pays acceptés (par défaut cochez toutes les options)
- SailorApp Settings
(TOUJOURS SELECTIONNER)

Event > Event Details → Boat Team Related

Minima requis

Une coche dans la colonne de gauche mentionne que vous contrôlez ces points
Une coche dans la colonne de droite déclare que cette option autorise le bateau à participer. Il faut donc 2 coches pour être logiques

- **Paid** (si vous désirez que seuls les bateaux ayant payé puissent participer)
- **Insured** (la loi suisse impose une assurance RC de 2 millions couvrant les dommages aux choses et aux personnes – nous devons nous assurer que cette couverture fonctionne aussi en compétition)
- **Inspected** (seulement pour des championnats pour lesquels un contrôle de jauge est requis par l'AC)
- **License** (Carte SwS pour les navigateurs suisses – licence de compétiteurs pour les autres nations si elles en ont une)
- **Pays acceptés** (par défaut cochez toutes les options)
- **SailorApp Settings - TOUJOURS SELECTIONNER**

Toutes les autres options dépendent de ce que vous voulez ou non exiger dans l'AC

Checked présuppose que vous avez contrôlé l'inscription, mais sans aucune précision.

Disclaimer induit que vous exigez une déclaration du concurrent, pour désengager votre responsabilité, ce qu'ils font par défaut en s'inscrivant et puisqu'ils ne peuvent pas s'inscrire sans accepter les conditions de participation.

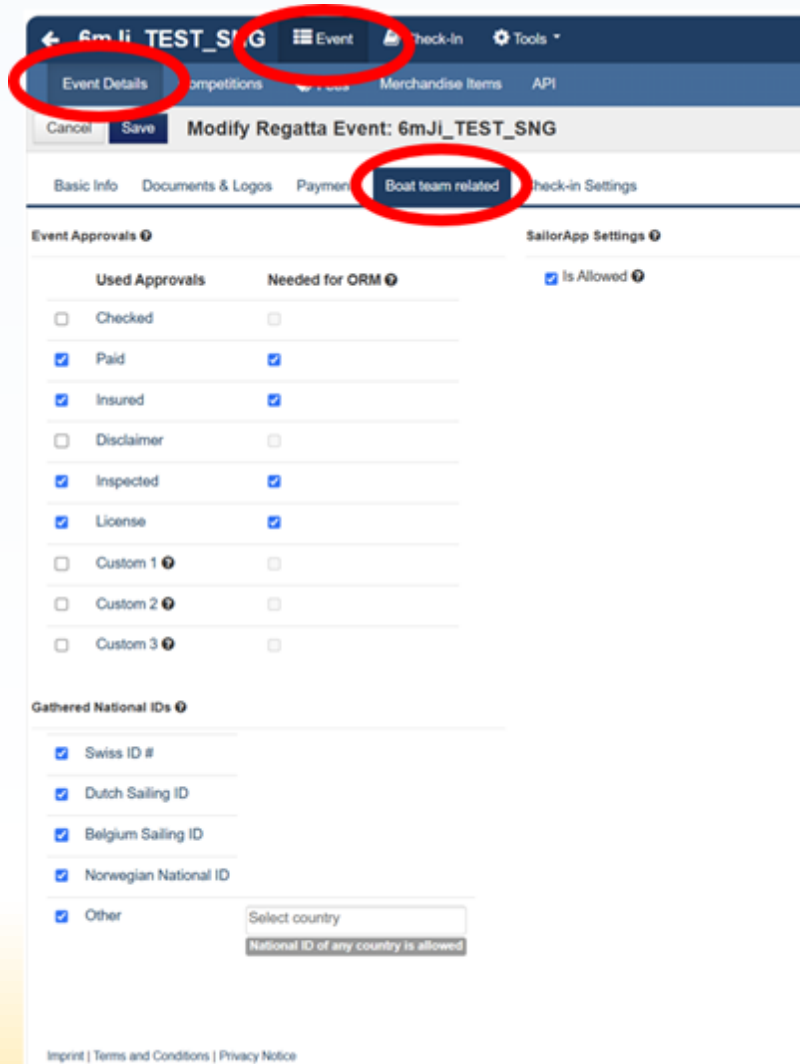
Attention à toujours avoir les textes standards proposés par Swiss Sailing

Event > Event Details → Boat Team Related

Toutes les autres options dépendent de ce que vous voulez ou non exiger dans l'AC

- **Checked** veut dire que vous avez contrôlé l'inscription, mais sans aucune précision.
- **Disclaimer** veut dire que vous avez exigé une déclaration du concurrent, pour désengager votre responsabilité, ce qu'ils font par défaut en s'inscrivant et puisqu'ils ne peuvent pas s'inscrire sans accepter les conditions de participation.
Attention à toujours avoir les textes standards proposés par Swiss Sailing
- **Custom 1, 2 et 3** sont des exigences que vous pouvez ajouter à votre guise. Exigence typique "Accord parental pour les mineurs"

Event > Event Details → Boat Team Related



Cette configuration étant faite, vous devez **OBLIGATOIREMENT aller dans ORM** (Online Race Management), menu "Setup" pour compléter votre configuration.

- Lien sur ORM : <https://orm.manage2sail.com/production>

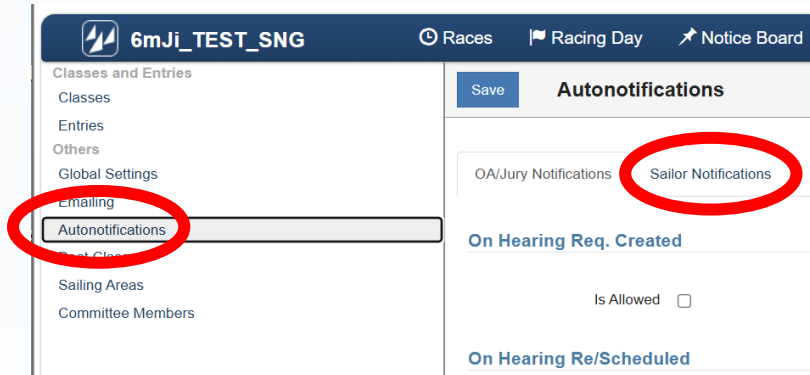
- Pour la base de test : <https://sailing.st-software.com/sailingorm/>

ORM > Setup → Autonotifications

The screenshot shows a web application interface for '6mJi_TEST_SNG'. The top navigation bar includes links for Races, Racing Day, Notice Board, Overall Results, Outputs, Setup (circled in red), Sync from Portal, and More. A left sidebar menu lists various options, with 'Autonotifications' (circled in red) selected. The main content area displays a 'Classes' table with columns for Name, Class, Gender, From - To, and Setting Info. A search bar and a 'Delete' button are located above the table.

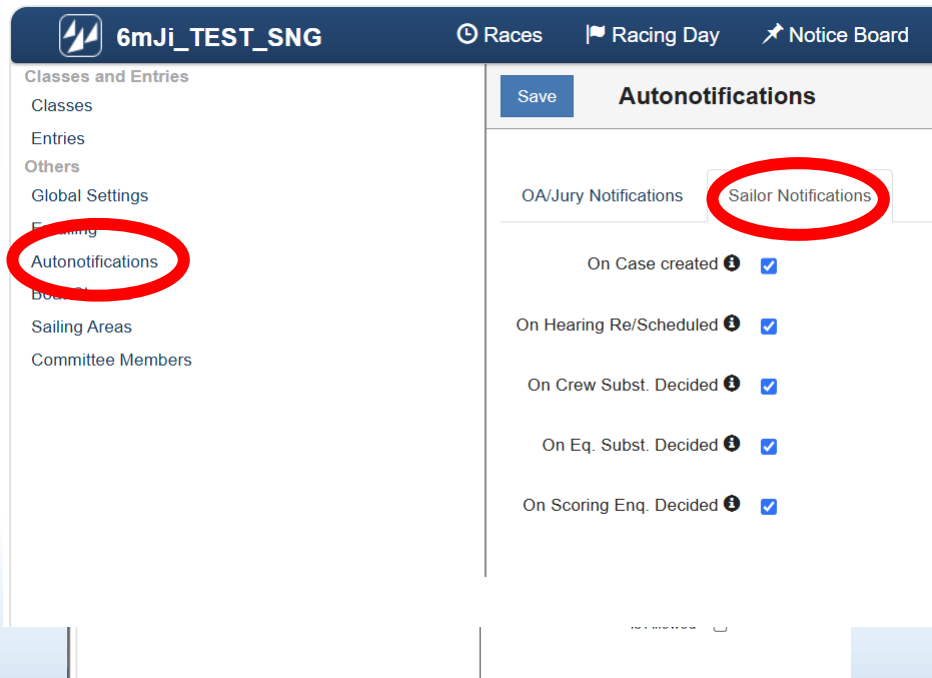
	Name	Class	Gender	From - To	Setting Info
--	------	-------	--------	-----------	--------------

ORM > Setup → Autonotifications



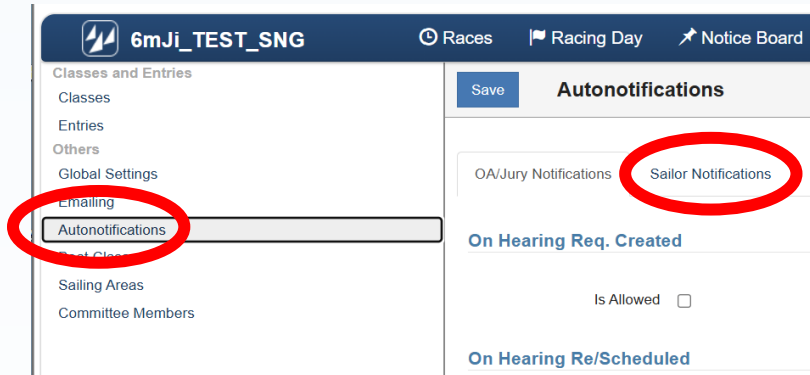
Sélectionnez l'onglet "**Sailor Notifications**"

Transmission automatique des informations sélectionnées. Par défaut, sélectionnez toutes les options.



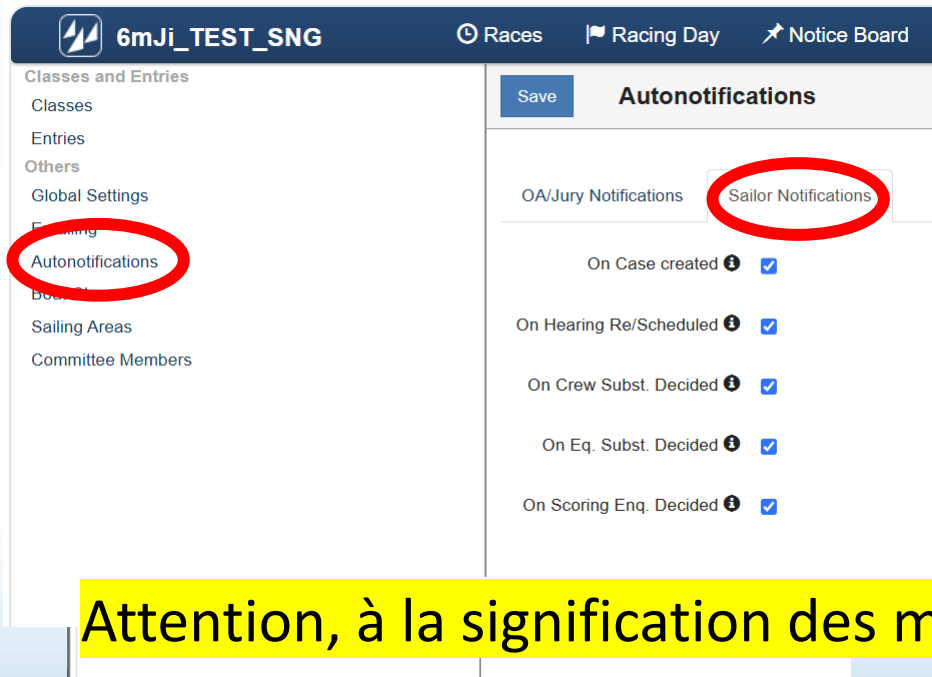
- On Case created (envoi d'un message lors **de la création d'une réclamation**, dès qu'elle a été publiée)
- On Hearing Re/Scheduled (envoi d'un message dès qu'une instruction a été programmée **et publiée**)
- On Crew Substitution Decided (envoi d'un message **dès qu'une décision** d'accorder ou rejeter une demande a été publiée)
- On Eq. Substitution Decided (envoi d'un message **dès qu'une décision** d'accorder ou rejeter une demande a été publiée)
- On Scoring Enq. Decided (envoi d'un message **dès qu'une décision** d'accorder ou rejeter une révision de classement a été publiée)

ORM > Setup → Autonotifications



Vérifiez bien que vos AC ou IC ou règles de classe ne font aucune limitation.

Si nécessaire désélectionnez l'option correspondante.

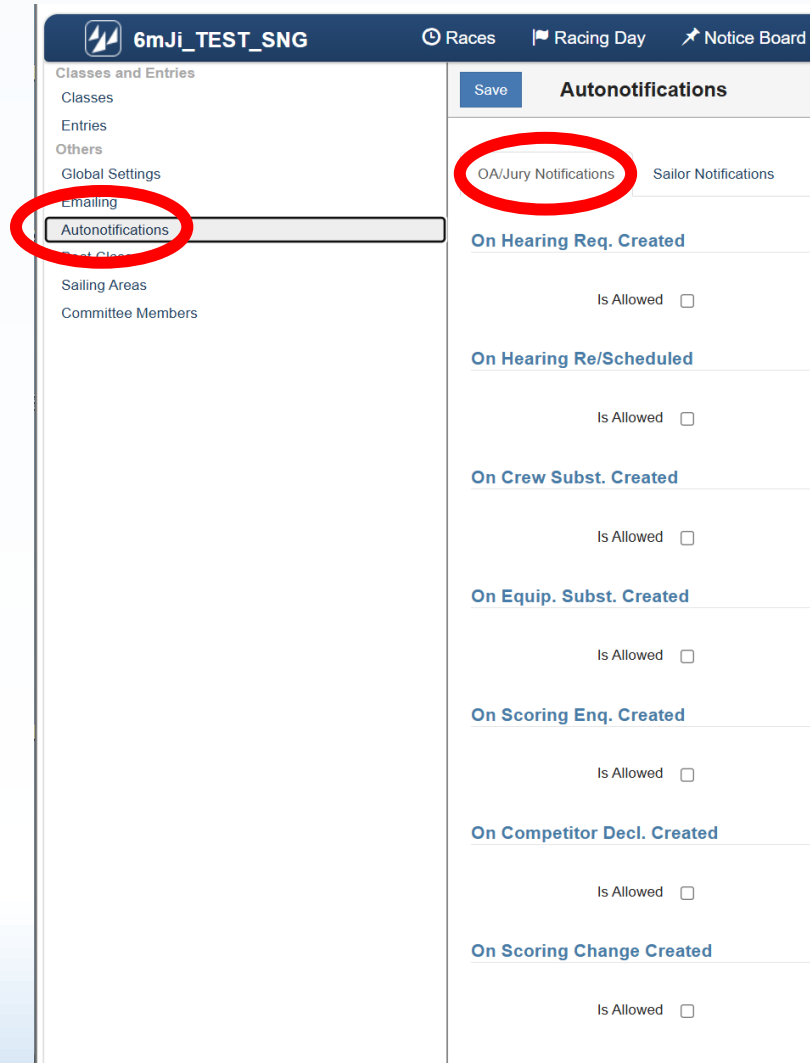


Par exemple :

- Les classes solitaires n'autorisent pas la **substitution** d'équipiers
- Certaines classes n'autorisent pas de **changement** d'équipage

Attention, à la signification des mots **substitution vs changement ou modification**

ORM > Setup → Autonotifications



Sur cette page si vous avez déjà inséré les membres du comité "Committee members" vous pouvez attribuer un rôle aux membres du comité.

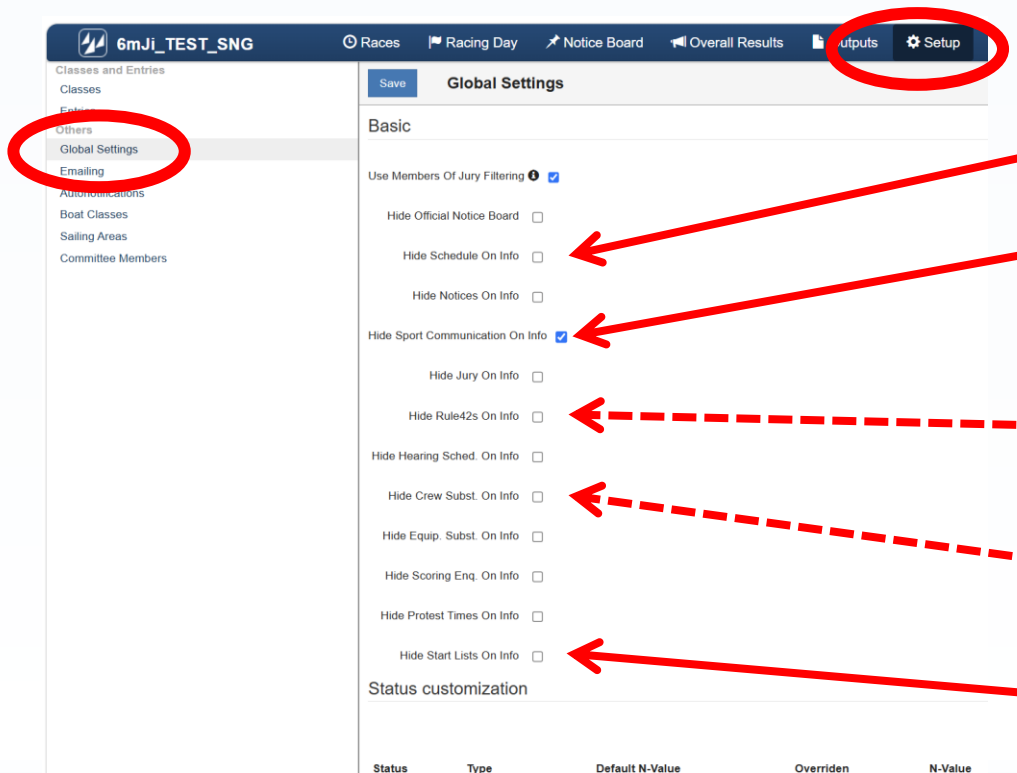
- Voir tutoriel ORM SETUP

ORM > Setup → Global settings

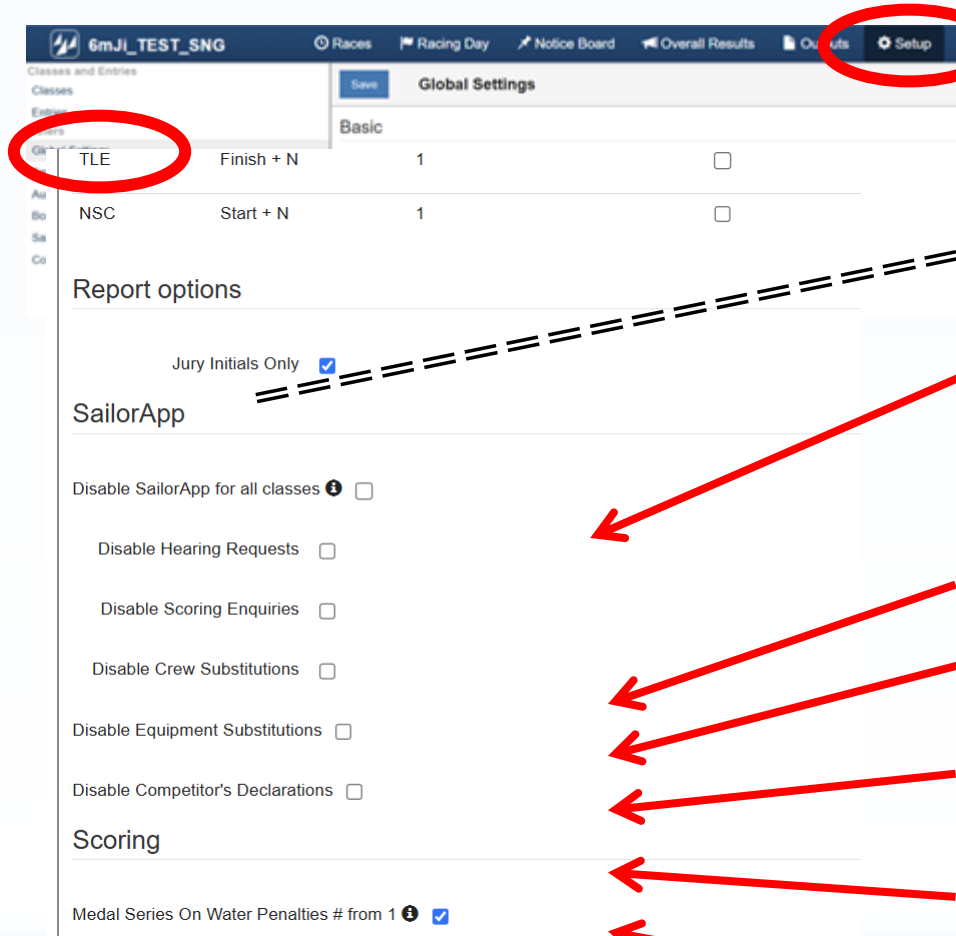
Sur cette page, sélectionnez les informations à afficher sur le tableau officiel.

En général **ne cocher que** :

- Hide Schedule on Info (si votre AC fixe les horaires sous AC 8)
- Hide sport communication (diverses communications, comme "objets trouvés" ou "météo" ou autres informations qui n'affectent pas les règles de course)
- Hide Rule 42s on Info (seulement si vous n'avez pas de jury sur l'eau)
- Hide Crew Substitution on Info (seulement si vous n'autorisez pas la **substitution** d'équipiers)
- Hide Start Lists on Info (en règle générale, sauf pour les Optimist, en Suisse une classe n'est pas divisée en plusieurs départs séparés. Donc cette information est inutile puisque la liste de départ est égale à la liste des inscrits)



ORM > Setup → Global settings



Puis, en dessous de la section "Status Customization" que vous ne modifiez pas, sélectionnez :

Section "Report option"

- Jury Initials Only (toujours à sélectionner)

Section "SailorApp"

- Disable Hearing Requests (interdire les réclamations)
- Disable Scoring Enquiries (interdire les demandes de révision de classement)
- Disable Crew Substitution (interdire la demande de substitution d'équipier)
- Disable Equipment Substitution (interdire la demande de substitution d'équipement)
- Disable Competitors Declaration (interdire la déclaration (p. ex abandon) d'un concurrent)